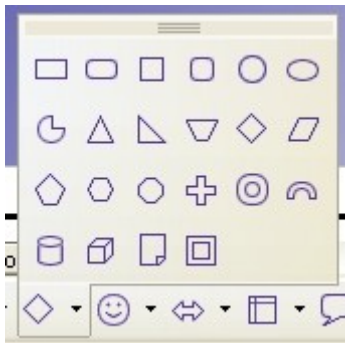
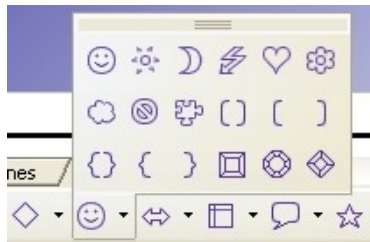


Por último, para terminar de repasar todo lo anterior vamos a hacer un ejercicio parecido a los dos anteriores pero cambiando las formas por otras, que pueden ser:

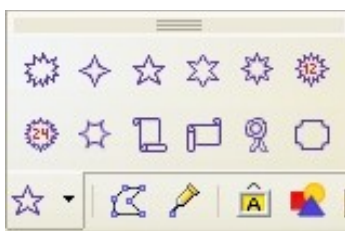
- Otras **formas básicas** que no hayamos utilizado:



- **Formas de díbolos:**



- **Estrellas:**



También podemos usar distintos tipos de líneas, flechas y conectores para asociar cada forma con su nombre.

Debemos cambiar los colores de relleno de las formas y los tipos de líneas como hemos aprendido en los ejercicios anteriores, así como poner un color de relleno de fondo de página distinto a los que ya hemos usado.

Guardar el archivo con el nombre **Draw3**.